

# より安全なアカウント運用




POWERCMS 6 HAS COME !!

# 管理画面サインイン時の二要素認証

- TOTP(Time-based One-time Password)形式による二要素認証、バックアップコードにも対応
- 有効化していないユーザの絞り込み可能

**多要素認証設定**



お使いのワンタイムパスワード認証アプリでQRコードを読み込み、生成されたコードを入力してください。

6桁のコード

Google Authenticator など TOTP 形式に対応した認証アプリを利用可能

**PowerCMS™**

ユーザー名

パスワード

**ワンタイムトークン**

[バックアップコードを使用する](#)

サインイン情報を記憶する

[パスワードをお忘れですか?](#)

ID/PASS 認証が成功したらワンタイムトークンを入力

# パスワード変更の強制、最終サインイン日時の記録

- 設定により、次回アクセス時にパスワード変更を強制
- 最近使われていないユーザーの把握を容易に

PowerCMS™

▼ システムメニュー

### パスワードの変更

新しいパスワード\*   
新しいパスワードを入力してください。(8文字以上)

パスワード確認\*

[変更を保存](#)

変更するまで他の操作が  
できません

すべてのユーザー 

<input type="checkbox"/>	ユーザー名	表示名	作成日	最終サインイン日
<input type="checkbox"/>	<a href="#">koho</a>	広報	2月14日	直前
<input type="checkbox"/>	<a href="#">admin</a>	システム管理者	3月1日	3月15日
<input type="checkbox"/>	<a href="#">writer</a>	ライター	3月11日	3月13日

無効化すべきユーザーを把握しやすくなります

# 制作・運用のサポート



POWERCMS 6 HAS COME !!

# ダッシュボードでの承認依頼通知

- 記事/ウェブページ/アップデートの承認依頼通知を確認可能

The screenshot shows the PowerCMS user dashboard. At the top, there is a search bar with the text "アクセス履歴 / よく使う項目 / ブックマークから検索". Below the search bar, the "ユーザーダッシュボード" (User Dashboard) section is visible. A yellow notification banner states "システムからのメッセージが3件あります。" (There are 3 messages from the system). A "Close" button is present next to the notification. The notification content, titled "システムからのお知らせ" (System Notice), lists three items: "承認依頼されている記事が2件あります。" (2 articles are pending approval), "承認依頼されているウェブページが1件あります。" (1 web page is pending approval), and "承認依頼されているアップデートが1件あります。" (1 update is pending approval). Below the notification, there are tabs for "ワークスペース" (Workspace) and "スペース" (Space).

サインイン直後の画面で現在のタスクが一目瞭然に

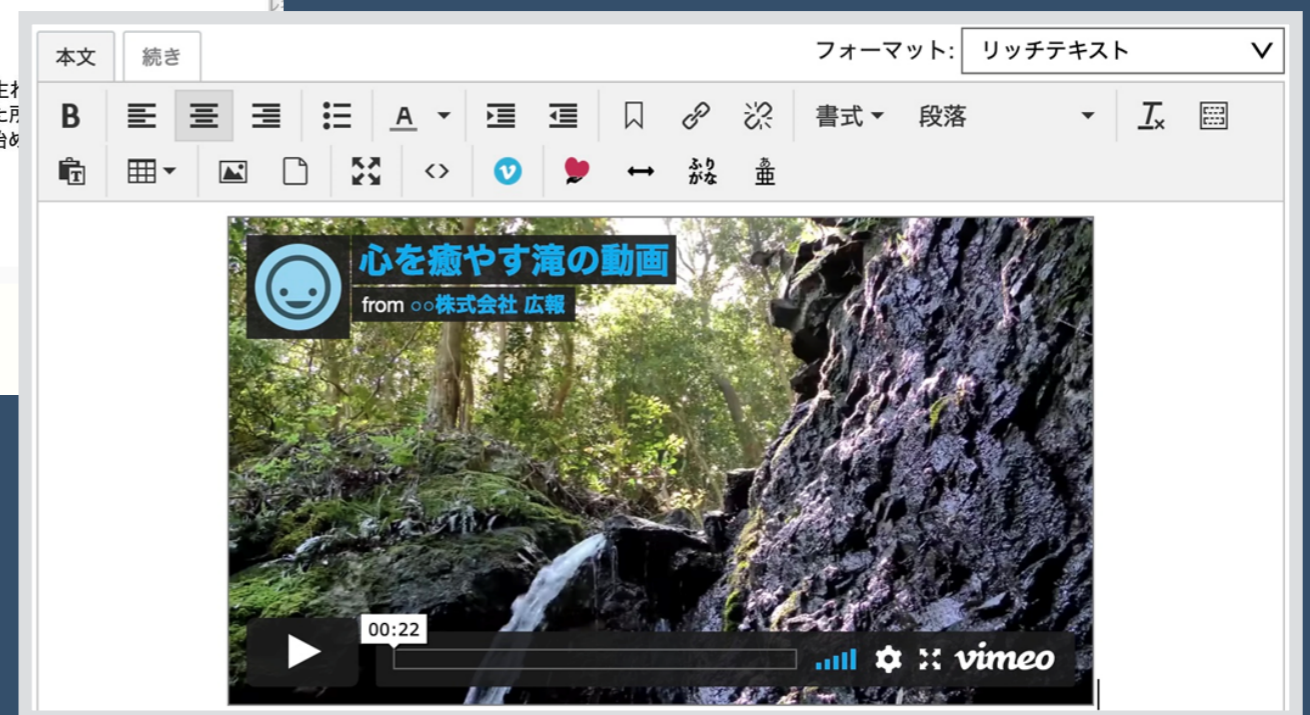
# vimeo との連携

- 動画ストリーミングサービス Vimeo から動画を挿入可能に
- Vimeo へのアップロードも可能



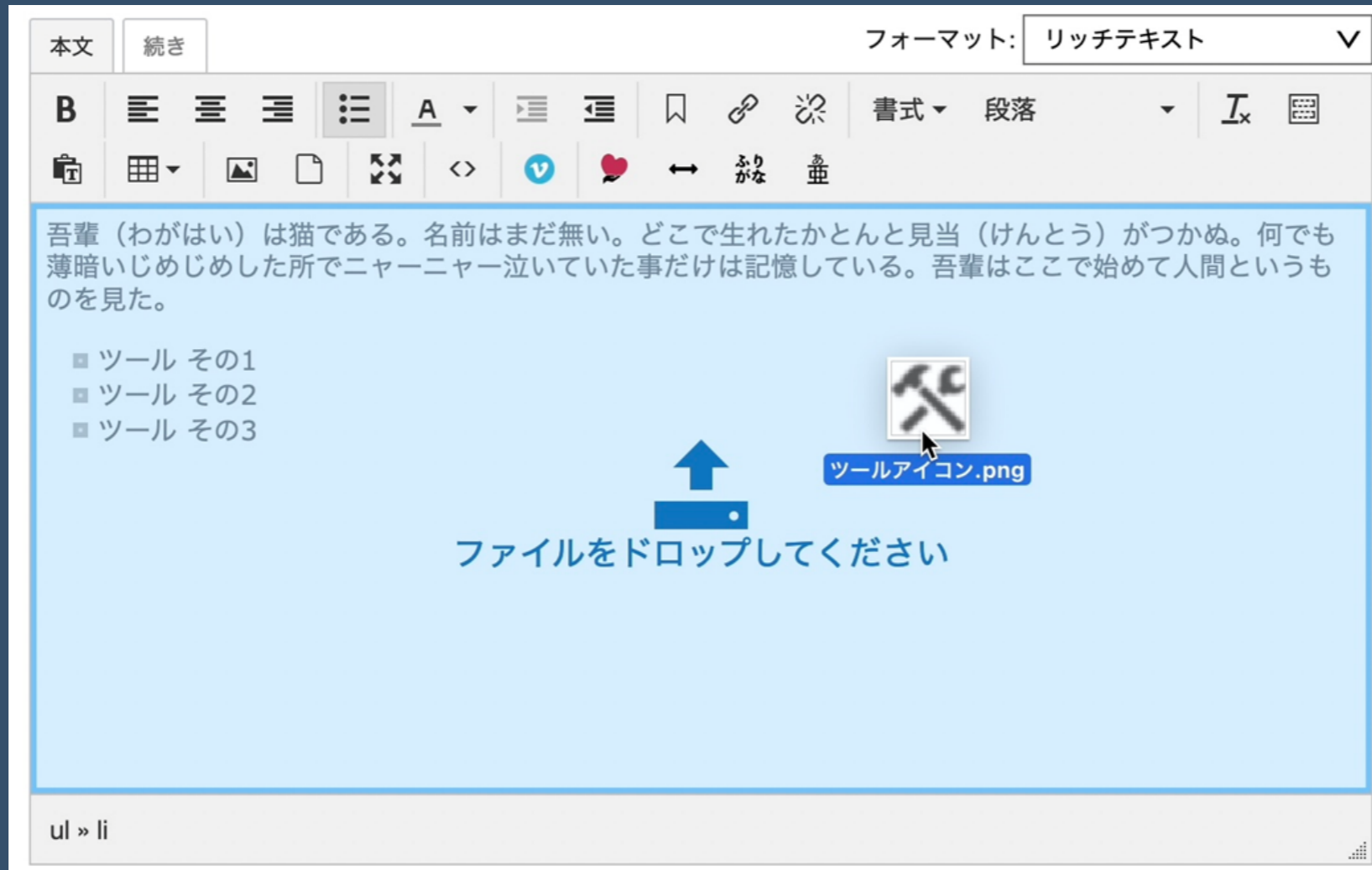
アップロードすることも可能

アップロード済み動画を選択して挿入



# ドラッグ&ドロップによる画像挿入

- リッチテキストエディタへの挿入がより直感的な操作で行えるようになります！



# タグの入力補助

---

- 既存タグからクリックで選択可能に、テキスト入力も可
- 利用頻度順、名前順にソート可能
- 記事だけでなく、アイテムやビジター、カスタム項目にも対応





# 指定 URL からのインポート(※ エンタープライズ版のみ)

- 指定 URL からコンテンツを取得し、インポートすることが可能。動的 CMS からの移行も容易に
- 従来の指定方法に加え、XPath、CSS パスによる指定が可能に (ブラウザの開発者ツールを見ながら指定できます)

インポート元  ▼

**インポートのオプション**

インポート元  ファイル  URL

URL

ベース URL   
このワークスペース/スペースに対応する URL を指定します。

**フィールドのオプション**

抽出開始,終了文字のセパレータ

タイトル

開始/終了文字列  正規表現  XPath  CSS パス

本文

# テーマとアーカイブ

---

- よりシンプルで扱いやすい、静的出力の新しいテーマを標準搭載
  - 目次の自動生成
  - Cookie の受け入れ確認
- 年度別アーカイブの正式対応

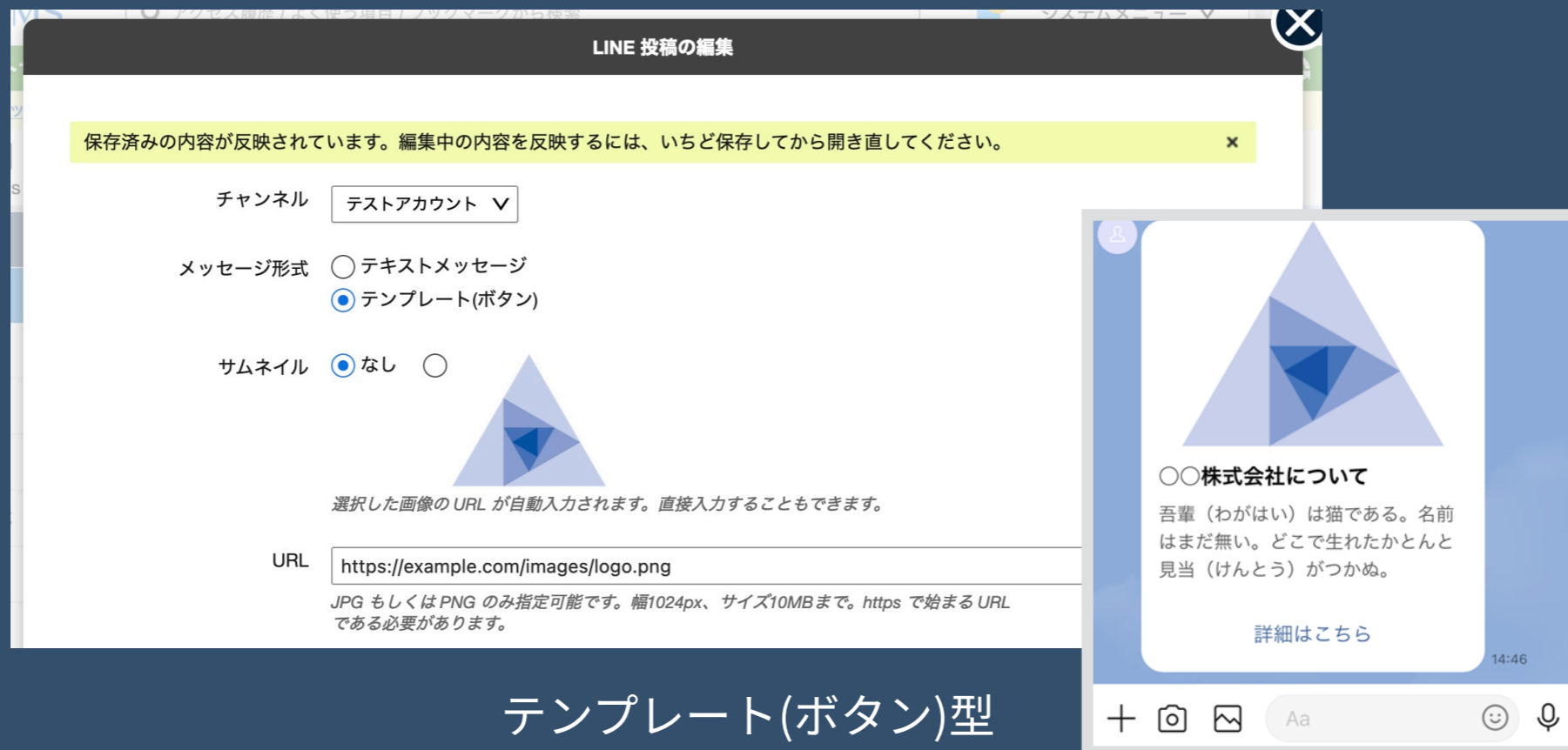
# SNS 運用のサポート



POWERCMS 6 HAS COME !!

# LINE 投稿機能

- 一对多のブロードキャストメッセージ
- テキストメッセージ / テンプレート(ボタン)型を選択可能
- 手動投稿では内容をチェックして投稿可能
- 検証用アカウントでテスト可能



テンプレート(ボタン)型

# 既存機能の改善



POWERCMS 6 HAS COME !!

# 同期機能の改善 - 同期ログ

- 日時指定同期の結果をログとして保存
- 開始日時、終了日時のほか、実施されたファイルコピー/削除結果を確認可能

**同期スケジュールの管理**

編集 削除 « 最初 < 前 1-7/7 > 次 > 最後 »

すべての同期スケジュール

<input type="checkbox"/> 管理用ラベル	ワークスペース/スペース	同期先	日時指定	終了日時	通知先
<input type="checkbox"/> <span>✓</span> 夏季休業告知	コーポレートサイト	ステージ	2022-03-23 16:14:22	2022-03-22 16:17:56	koho@example.com
<input type="checkbox"/> <span>✓</span> 新着情報 A	コーポレートサイト	ステージ	2022-03-23 16:14:58	2022-03-22 16:17:56	koho@example.com
<input type="checkbox"/> <span>+</span> 新製品リリース第2弾	コーポレートサイト	ステージ	2022-03-23 16:18:38		koho@example.com

完了      コーポレートサイト      ステージ

**同期スケジュールの編集**

種類	説明
管理用ラベル	夏季休業告知
日時指定	2022-03-23 09:00:00
開始日時	2022-03-23 09:00:00
終了日時	2022-03-22 09:00:01
通知先	koho@example.com
結果	同期されたファイル
	/var/www/html/index.html /var/www/html/news/index.html
	削除されたファイル
	なし

指定日時や終了日時でフィルタ/ソート可

実施された結果が記録されています

# 同期機能の改善 - 同期テスト

- 現時点で同期した場合の結果を事前確認することが可能

※ ファイルのコピーや削除は行いません

ステージ環境に同期

同期の設定: コーポレートサイト

テスト実行  
現時点で同期対象となるファイルを確認することができます(実際には同期を行いません)。

今すぐ実行する

日時を指定 2022-03-24 @ 16:48:00

実際に比較処理を行い、  
得られた結果を表示します

## テスト結果(ステージ環境に同期)

現時点で同期を実行した場合、対象となるファイルは下記になります(日時指定で実行する場合、結果が異なることがあります)。

### 同期されるファイル

/var/www/html/images/main-image.jpg (コピー)

/var/www/html/index.html (コピー)

/var/www/html/css/style.css (コピー)

/var/www/html/test.html (削除)

あくまでも現時点の結果であることに注意  
※ 日時指定の場合は、実行時点での結果となります

# 同期機能の改善 - 同期順の制御

---

- 環境変数により、ステージ環境への同期を行ってから、公開環境に同期することが可能に(実質的なステージ環境のスキップ)

※ 本来、ステージ環境で確認してから公開環境に同期していただく前提の機能であるため、公開環境への同期を先に行います(ステージ環境をスキップすることができない仕様でした)



# Twitter 投稿機能の改善

- LINE 投稿機能に動作仕様を合わせる変更(編集してから投稿、自動投稿するかどうかの設定など)
- 文字数を現在の Twitter の仕様に合わせてアップデート



ツイート

保存済みの内容が反映されています。編集中の内容を反映するには、いちど保存してから開き直してください。

ツイート

弊社についてご紹介するページを公開いたしました！ぜひご覧ください！ #sample #powercms  
<https://example.com/about/campany.html>

108 / 280

最大280文字まで指定可能です。URLは23文字としてカウントされます。

テキスト \*

弊社についてご紹介するページを公開いたしました！ぜひご覧ください！

ハッシュタグ

#sample #powercms

URL

<https://example.com/about/campany.html>

ツイート キャンセル

# カスタムフィールドでの選択可能範囲の指定

- カスタムフィールドのオプションとしてワークスペース/スペース ID が指定可能になります
- これまで環境変数 `EntryCustomFieldScope` (記事を選択するカスタムフィールドの場合)として指定していた内容は引き継がれます

**カスタムフィールドの編集**

システムオブジェクト \* 記事

名前 \*

説明

種類 \* 記事(複数選択)

オプション \*   
このフィールドに対象範囲とするワークスペース/スペースのIDをカンマ区切りで入力してください。

必須?  フィールドに値は必須ですか?

# 静的ページ分割機能の改善

---

- MTEntries タグに指定した category や field:foo などのモディファイアがページ分割に反映されるようになります！！

## その他のアップデート

---

- WebP フォーマットのサポート( ImageMagick / Imager のみ)
- ワークスペース/スペース一覧に表示リンクを追加
- 記事/ウェブページ編集画面からアップデートを作成可能に
- ひな形を使って作成した記事/ウェブページについて、ひな形の表示オプションの変更を反映できるように
- アプリケーションごとにデバッグモードを指定可能に(開発者/サポート向け)
- CSS/JS のマージと圧縮、その他処理の見直し等による高速化
- 多数のバグフィックス

# その他のお知らせ



**POWERCMS 6 HAS COME !!**

## その他のお知らせ

---

- これまで PDF でのみ提供されたユーザーズガイドについて、Web 版の提供を開始しております

- ▼ ドキュメント | PowerCMS

- <https://www.powercms.jp/products/document/>

- 機能要望をお寄せいただくフォームを設置いたしました

- ▼ PowerCMS への機能の要望 | PowerCMS

- <https://www.powercms.jp/inquiry/request.html>

ご清聴ありがとうございました！！



POWERCMS 6 HAS COME !!